RAJA AMPAT

VOL. 2

NOVEMBER 2026

EXPLORE WITH SONA

VITAJTE

Ďakujem za váš záujem o mnou organizovaný skupinový výlet na jedno z ďalších prenádherných miest na našej planéte – do Raja Ampat, častokrát nazývanej aj "Last Paradise" čiže posledný raj. V Raja Ampat som v roku 2023 strávila cca 3 týždne, v roku 2025 sme absolvovali prvý skupinový výlet a konečne nastal čas, aby som všetky tie dychberúce miesta, ktoré som objavila ukázala aj vám. Upozorňujem na to, že tento výlet je pre dobrodruhov a bude veľmi aktívny, takže ak hľadáte oddychovú dovolenku na peknej pláži a komfortné ubytovanie, skúste si pozrieť napr. moje výlety na Maldivy prípadne Seychelly. Poďme sa pozrieť, čo som pre vás pripravila.

OBSAH

RAJA AMPAT 2026

01 Prečo íst práve na Raja Ampat?

03 Lokálne ostrovy, ktoré navštívime

06 Kde budeme bývať

09 Výlety a exkurzie, ktoré podnikneme

11 Itinerár

13 Cenník

15 Ako sa tam dostať?

17 Často kladené otázky

RAJA AMPAT

PREČO PRÁVE RAJA?

Raja Ampat je skutočným rajom na zemi, ktorý čaká na všetkých milovníkov prírody, dobrodruhov a potápačov.

Toto indonézske súostrovie sa nachádza v korálovom trojuholníku, jednej z najbohatších morských oblastí na svete. V krištáľovo čistých vodách Raja Ampat nájdete viac než 1 500 druhov rýb, stovky druhov koralov a nespočetné množstvo ďalších morských živočíchov, vrátane vzácnych druhov, ktoré sa nedajú nájsť nikde inde.

Potápači, freediveri a šnorchlisti tu môžu pozorovať majestátne manty, korytnačky, delfíny, farebné koralové záhrady a dokonca i unikátne tvory, ako sú pygmejské morské koníky. Raja Ampat je teda doslova živým akváriom, ktoré očaří každého, kto sa rozhodne ponoriť do jeho podmorského sveta.

Ale aj bez potápania je Raja Ampat plná nádherných pláží, pokojnej prírody a krásnych výhľadov, ktoré vás okamžite očaria. Lagúny v tvare srdiečok, neskutočné skalné formácie, jaskyne, vodopády a za mňa naprostý strop – jjazero s medúzami, ktoré nepŕhlia, to všetko je v Raja.

Raja Ampat nie je len o podmorskom svete, ale aj o pôvodnej kultúre a tradičnom živote miestnych obyvateľov. Tento ostrovný raj vám umožní zažiť Indonéziu tak, ako ju poznajú len miestni – s úprimným úsmevom a priateľským prístupom, aj napriek tomu, že anglicky vie málokto.

Raja Ampat je miesto, kde zabudnete na každodenné starosti, pretože jeho krása a pokoj vás pohltia. Každý, kto sem príde, odchádza s pocitom, že zažil niečo výnimočné a nezabudnuteľné.

JE RAJA PRE VÁS?

PRE KOHO JE TENTO VÝLET VHODNÝ?

Raja Ampat je ideálnou destináciou pre dobrodruhov, milovníkov prírody a všetkých, ktorí hľadajú autentické zážitky ďaleko od turistických centier. Návšteva Raja Ampat s pobytom v miestnych homestayoch si vyžaduje otvorenosť voči jednoduchším podmienkam a ochotu prispôsobiť sa miestnemu životnému štýlu.

Raja Ampat je pre vás ak:

- ste *dobrodruh, čo chce vidieť miesta, o ktoré sa nebude musieť deliť so zástupmi turistov*
- *nemáte problém umývať sa s vlažnou vodou pomocou tzv. bucket shower a zdieľať sociálne zariadenia s ostatnými účastnikmi*
- *vystačíte si len s pár hodinami elektriny za deň, aby ste si mohli nabiť elektroniku*
- *prežijete bez klímy (niektoré ubytovania majú ventilátor)*
- *viete byť pár hodín počas dňa offline*
- *nemáte žiadne alergie a zjete všetko, čo pred vás naservírujú (strava je jednoduchá, založená najmä na ryži, rybách a zelenine)*
- *zvládnete dva týždne bez "kvalitnej a chutnej kávy".*
- *ste ok s tým, že sem tam možno budete izbu zdieľať s hmyzom a zvieratkami (komár, šváb, pavúk, myš, potkan), a na vašu ochranu vám poslúži mosketiéra*
- *nevadí vám zdieľať izbu a posteľ s iným účastníkom/ičkou zájazdu*
- *chcete zažiť aktívnu dovolenku, počas ktorej uvidíte a zažijete čo najviac z Raja Ampat (máme naplánovaných veľa presunov, veľa exkurzií, aktivít, ubytovaní a pod).*

Ak ste dobrodruh a v tomto popise ste sa našli, tak vitajte na palube a verte, že to bude stáť za to! Raja Ampat je o jednoduchosti bytia, o pomalom živote, nádhernej prírode, prepojení s ľudmi a autentických zážitkoch. Teším sa, že sa ku mne pridáte a dovolíte mi sprevádzať vás týmto nádherným miestom.

Raja Ampat asi nie pre to pravé ak:

- *uprednostňujete komfort, pred objavovaním nepoznaného*
- *chcete mať vlastnú kúpeľňu a trváte na teplej vode a sprchovej hlavici so silným prúdom*
- *potrebujete mať elektrinu počas celého dňa*
- *život v takom teple bez klímy si neviete predstaviť*
- *musíte byť online vždy a všade*
- *máte nejaké alergie na jedlá, resp. ste veľmi vyberavý jedák (strava je jednoduchá, založená najmä na ryži, rybách a zelenine)*
- *kvalitná káva ja váš kryptón a neviete bez nej fungovať*
- *máte rôzne fóbie ohľadne hmyzu a zvierat (komár, šváb, pavúk, myš, potkan), a neviete si predstaviť, že vašu ochranu pred nimi vám poslúži iba mosketiéra (prípadne vaša topánka)*
- *nedokážete zdieľať izbu a posteľ s iným účastníkom/ičkou zájazdu*
- *chcete zažiť oddychovú dovolenku, počas ktorej budete celé dni ležať na lehátku na pláži*
- *nemáte radi šnochlovanie a podmorský svet*
- *potrebujete na ubytovaní komfort (kvalitnú posteľ, skrinu na vybalenie vecí, trezor, klímu, zrkadlo a pod).*

Ak si myslíte, že toto nezvládnete, ale stále túžite po tom ísť na Raja Ampat, odporúčam si skúsiť nájsť CK, ktoré ponúkajú zájazdy, pri ktorých ste ubytovaní v luxusných rezortoch, prípadne na tzv. liveaboards, kedy ste ubytovaní na luxusnej lodi (samozrejme cena je iná).

Ak si stále nie ste istý, kľudne sa mi ozvite a môžeme to spoločne prebrať. :) Prípadne vám môžem odporučít niektorý z iných výletov, ktoré ponúkam a možno pre vás bude vhodnejší. Poďme sa teda už ale pozrieť na to, čo nás čaká a neminie.

Kam pôjdeme?

EXPLORE WITH SONA

Raja Ampat ponúka neuveriteľne pestrý podmorský svet s tisíckami druhov rýb a koralov, ktoré sa nenachádzajú nikde inde. Potápanie a šnorchlovanie sú tu ako vstupenka do farebného akvária, kde každá chvíľa odhaľuje niečo nové a jedinečné.

LOKÁLNE OSTROVY

KAM SA POZRIEME?

V celom súostroví Raja Ampat sa nachádza približne 1 500 ostrovov. Patria sem veľké ostrovy ako Misool, Salawati, Batanta a Waigeo, ako aj množstvo menších ostrovčekov, útesov a pieskových ostrovov. Toto obrovské množstvo ostrovov prispieva k rozmanitej prírode a ekosystému, ktorý robí Raja Ampat jedným z najbohatších miest na biodiverzitu na svete.
My sa pôjdeme pozrieť na pomerne veľa z nich, ale nižšie sú informácie o tých, na ktorých budeme aj ubytovaní.

MISOOL

Oblasť Misool je jedným z najjužnejších klenotov Raja Ampat, známa nádhernými vápencovými útesmi, smaragdovými lagúnami a jedinečným ekosystémom. Jej vody sú chránené a obýva ich viac než 700 druhov rýb, množstvo koralov a vzácne morské živočíchy. .Drobné ostrovčeky pokryté bujnou zeleňou vytvárajú malebné scenérie, ktoré pripomínajú tropickú pohľadnicu.

Misool je tiež domovom výnimočného „jellyfish lake“ kde si návštevníci môžu zaplávať medzi nespočetnými medúzami bez obáv z popŕhlenia, pretože tieto medúzy stratili svoju schopnosť pŕhliť. Toto jazero bol pre mňa najúžasnejší zážitok z celej Raja Ampat :)



KRI

Ostrov Kri je jednou z najznámejších destinácií v Raja Ampat, je obľúbený najmä medzi potápačmi. Má rozlohu cca 19 hektárov, takže určite bude jedným z tých väčších ostrovov, na ktoré sa pozrieme. Kúsok od Kri je bod Cape Kri, kde sa väčšinou zdržiavajú zhluky rôznych rýb, takže tam sa isto pôjdeme mrkúť. Takisto si odtiaľto spravíme výlet na sandbank a šnorchlovať pôjdeme aj k ostrovu – dedinke Sawandarek, kde som ja osobne mala z celej Raje Ampat asi najlepšie zážitky z freedivingu / šnorchlovania. Ubytovanie vo vilkách pláží je veľmi luxusné na pomery Raja Apmat, takmer ako na Maldivách.

LOKÁLNE OSTROVY

KAM SA POZRIEME?



RUFAS

Ostrov Rufas je malý, no očarujúci kúsok Raja Ampat. Je preslávený svojím tvarom, a tým, že akoby vnútri ostrova sa nachádza lagúna, ktorá má úlne odlišnú farbu vody ako okolité more. Je obklopený priezračnou vodou a úžasnými koralovými útesmi, ku ktorým si pôjdeme zašnorchlovať.

Je super východiskovým bodom na jednu z najznámejších vyhliadok – Pianemo. Hoci je tento ostrov tichý a malý, jeho prírodná krása a kľudná atmosféra vytvárajú pocit izolácie a blízkosti s prírodou, ktorý osloví každého návštevníka.

ARBOREK

Arborek je malý ostrov s rozlohou približne 7 hektárov. Hoci je kompaktný, ponúka jedinečné zážitky. Miestni obyvatelia sú hrdí na svoje tradičné remeslá a kultúru, ktorú radi zdieľajú s návštevníkmi. Priamo v prístave a na koralovom útese, ktorý tento ostrov obkolesuje je nádherné šnorchlovanie s húfami pestrovarebných rybičiek. Kúsok od ostrova je aj tzv. Manta point, kde sa pokúsime šnorchlovať s mantami.

BATANTA

Ostrov Batanta, jeden zo štyroch hlavných ostrovov Raja Ampat, má rozlohu približne 453 km^2. Batanta je výnimočný tým, že ponúka nielen krásne koralové útesy, ale aj bohaté prírodné scenérie na súši, ktoré sa líšia od ostatných ostrovov v Raja Ampat. Ostrov je obľúbený u návštevníkov, ktorí chcú preskúmať nielen podmorský svet, ale aj tropické lesy. Jednou z najväčších atrakcií je jeho vodopád, ku ktorému sa dá dostať krátkou prechádzkou cez džungľu – návštevníci si tu môžu zaplávať v prírodných bazénoch pod vodopádom.

Batanta je tiež známa pre svoje bohaté koralové záhrady, ktoré sú ľahko prístupné aj pre šnorchlistov. Kúsok od nej sa nachádza aj Manta point, kde budeme mať druhú šancu si zaplávať s mantami.

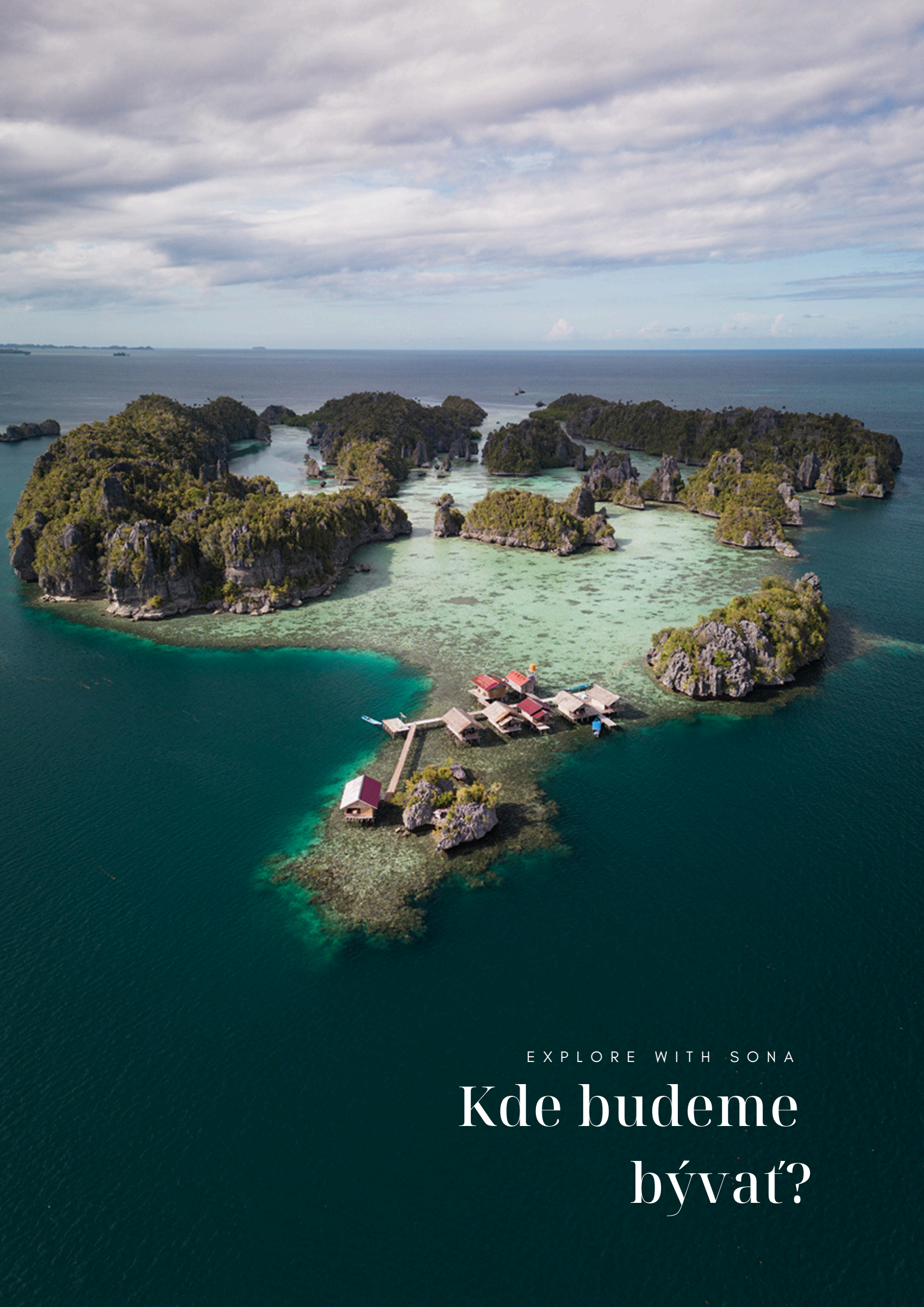

EXPLORE WITH SONA

Kde budeme bývať?

UBYTOVANIE

KDE SA UBYTUJEME?

Ubytovanie v miestnych homestayoch v Raja Ampat je jednoduché, no autentické a ponúka návštevníkom možnosť zažiť skutočný ostrovný život. Homestaye sú väčšinou prevádzkované miestnymi rodinami, ktoré poskytujú základné ubytovanie – zvyčajne chatky alebo bungalovy postavené z tradičných materiálov, ako sú bambus a palma. Tieto chatky sú často umiestnené priamo pri pláži, čo umožňuje prekrásne výhľady na more a jednoduchý prístup k vode.

Homestaye ponúkajú domáce jedlo, pripravené z čerstvých miestnych surovín, často zahŕňajúce ryby, ryžu, zeleninu a ovocie. Ubytovanie v homestayoch má aj udržateľný rozmer – podpora miestnych rodín pomáha zvyšovať ich príjem a zároveň motivuje k ochrane prírodných zdrojov Raja Ampat. Hoci je vybavenie základné, s obmedzeným prístupom k teplej vode a elektrine (elektrina býva väčšinou k dispozícii na pár hodín v noci, takže nie je problém nabiť elektronické zariadenia), pobyt v homestayi poskytuje autentický zážitok z Raja Ampat, ktorý je v súlade s prírodou a kultúrou miestnych komunít.

WAYPLAN HOMESTAY, MISOOL

PAPARISA HOMESTAY, KRI

LAGOON HOMESTAY, RUFAS

RAJA AMPAT SUNSET HOMESTAY, ARBOREK

DAYAN HOMESTAY, BATANTA

SWISSBELL HOTEL, SORONG

Výlety & zážitky

EXPLORE WITH SONA

EXKURZIE

AKÉ VÝLETY SÚ PRIPRAVENÉ?

Ak ste milovníkmi vody, piesku, koralových útesov bohatého podmorského sveta, Raja Ampat je rozhodne miestom, ktoré by ste mali navštíviť.

Okrem šnorchlovania, sa pôjdeme pozrieť na vyhliadky, ktoré sa vám vryjú do pamäte, Pianemo, Wayag, Karapop, Dafalen, ale aj krásne oblasti Balbulol, Yapap, ktoré stoja všetky za tú trošku námahy pri výšľapoch do kopca, prípadne trpezlivosti pri plavbách lodkami.

Tento výlet, ako aj niektoré iné moje výlety (hlavne Maldivy) sa bude točiť okolo šnochlovania / freedivingu. Raja Ampat je vyhlásená svojou rozmanitou biodiverzitou podmorského sveta, takže to samozrejme musíme preskúmať. Vidieť by sme mali korytnačky, nejaké žraločíky, snáď aj manty, možno aj dugonga a delfínov, plus veľa rybyčiek a koralov.

Na niektorých ostrovoch, sa v prípade záujmu sa dá priplatiť aj scuba potápanie, ak máte certifikáciu a chcete radšej potápať.

V rámci výletu do oblasti Misool sa pôjdeme pozrieť aj do lokálnej dedinky, kde sa poprechádzame, pozrieme si ako žijú domáci, ako trávia voľný čas, na mieste uprostred ničoho, kde sa akoby zastavil čas, bez internetu, bez televízie, s obmedzeným prísunom elektriny a zdrojov.

Odporúčam priniesť sladkosti, alebo iné užitočnejšie veci ako omalovánky, farbičky a pod, ktoré v lokálnej dedine môžete rozdať deťom, budú sa z vašej návštevy veľmi tešiť. Pokecať si asi moc nepokecáte, keďže po anglicky v tejto oblasti takmer nikto nehovorí.

Za mňa absolútny highlight výletu do Raja Ampat, bolo rozhodne plávanie v jazere, v ktorom sme plávali s tisíckami medúz. Nebojte sa, medúz sa nemusíte vôbec báť. Takéto jazerá sú jedinečné uzavreté ekosystémy, ktoré vznikli tisíce rokov dozadu., ktoré sa pôvodne vytvorili, keď sa morská voda dostala do vápencových dutín a zostala tam uväznená. Medúzy sa postupne prispôsobili týmto špecifickým podmienkam, kde sa nachádzali bez prirodzených predátorov, v dôsledku čoho v priebehu času postupne stratili schopnosť štípať. Verte mi, nebudete chcieť vyliezť z vody, sú úžasné. :)

Aký je plán?

EXPLORE WITH SONA

16.11.-1.12. 15 NOCÍ

16. Prílet do Sorong, oddych, uvítací obed / večera, nalodenie sa na nočný trajekt do Misool,cca 8-10h plavba
17. Príchod do Misool, ubytovanie sa, návšteva lokálnej dediny, objavovanie Misool
18. Objavovanie Misool, jazero s medúzami, vyhliadky
19. Objavovanie Misool, šnorchlovanie, vyhliadky
20. Odchod z Misool trajektom do Sorong, presun na Batanta, chill
21. Batanta šnochlovanie s mantami, oddych
22. Batanta, výlet do džungle k vodopádu
23. Presun na Rufas, chill
24. Pianemo trip, šnorchlovanie Rufas, oddych
25. Výlet do Wayag (nie je v cene), presun na Arborek, chiill
26. Arborek manty, šorchlovanie pri jetty
27. Arborek oddych, poobede presun na Kri
28. Objavovanie Kri, Cape Kri, návšteva sandbanku
29. Objavovanie Kri, šnorchlovanie pri Sawandarek
30. Presun do Waiag, výlet ku rieke Kalibiru (modrá rieka), rozlúčková večera v Sorongu

1 Odlet zo Sorongu

Poznámka: Program je orientačný, je možné že sa bude musieť troška upraviť počas pobytu, v závislosti od počasia, od odporúčaní lokálcov, kedy je vhodné ísť na niektoré exkurzie a pod.

KOĽKO MA TO BUDE STÁŤ?

EXPLORE WITH SONA

CENNÍK

S AKÝMI NÁKLADMI MUSÍTE RÁTAŤ?

Čo je zahrnuté v cene?

- ubytovanie na 2 nocí na nočnom trajekte do / z Misool v kabíne pre dve osoby s klímou
- ubytovanie na 12 nocí v homestays na lokálnych ostrovoch s plnou penziou, kávou a čajom a vodou
- ubytovanie na 1 noc v hoteli v Sorongu s raňajkami
- všetky transfery, medzi letiskom, ubytkami, prístavmi
- všetky trajekty a transfery lodkami medzi ostrovmi
- fantastické exkurzie (viz plán vyššie)
- uvítacia večera a rozlúčková večera
- základy šnorchlovania a freedivingu
- moja účasť a prípadná pomoc a riešenie problémov (verím, že žiadne nebudú) počas celého pobytu
- nádherné fotky a videá z exkurzií na pamiatku (dron, gopro).
- množstvo nezabudnuteľných zážitkov
- nové priateľstvá

Čo ešte bude treba platiť?

- **letenky - momentálne sa cena pohybuje 1300 EUR**
- poplatok za indonézske víza cca 35 Eur.
- cestovné poistenie
- zvyšná strava - jedlo v reštauráciach cca 3-15 EUR
- ďalšie exkurzie, ktoré by ste chceli (10-150 Eur osoba)

15 nocí
€1990 / os

Pozn.

- cena za jednu osobu pri zdieľaní izby dvoma osobami
- k dispozícii iba manželské postele, opačné pohlavia dávam na spoločnú izbu len na vyžiadanie :)

Kedy poletíme?

EXPLORE WITH SONA

LETENKY

AKO SA TAM DOSTANEME?

Raja Ampat je nádherná, ale je to naozaj ďaleko. Takže dostať sa tam vyžaduje troška trpezlivosti a odhodlania. :)

Do Raja sa dá dostať viacerými spôsobmi. Mne sa najviac pozdáva letieť do Jakarty (hlavné mesto Indonézie) a odtiaľ chytiť priamy let do mesta Sorong, ktoré je akoby hlavným mestom regiónu Raja Ampat.

Ďalšie možnosti sú ísť napr. cez Bali, ale potom treba absolvovať ďalšie dva lety prvý do Makassar a odtiaľ do Sorongu, prípadne sa dá letieť aj do Kuala Lumpur a odtiaľ opäť Makasar a Sorong.

Určite budem hľadať vhodné letenky na tú najjednoduchšiu trasu, ale pozriem aj tie ďalšie varianty. Sledovať budem odlety nielen z Viedne, ale aj z Budapešti.

Takisto ako aj pri mojich ostatných výletoch, je treba počítať s tým, že sa budete musieť dostať sami resp ako skupinka až do Sorongu, kde vás budem čakať s otvorenou náručou. :)

Je. možné, že vás prídem počkať už do Jakarty, a nie je plne vylúčené ani to, že s vami poletím už z domu, ale prosím nespoliehajte sa na to. Ak sa rozhodnete pridať sa na výlet, musíte byť komfortný s tým, že ja s vami neletím. Poskytnem vám samozrejme všetku pomoc a podporu počas cesty a vždy sa pred cestou uisťujem, že idete už spoločne ako skupinka, všetci, čo ste sa prihlásili na výlet, aby ste si prípadne mohli pomocť.

Vzhľadom ku konštantne sa meniacej cene leteniek, letenky nie sú zahrnuté v cene výletu. Vždy čakáme, pokiaľ sa neprihlási min účastníkov (6ks), kým sa začnú riešiť letenky. O tom, že je čas kúpiť letenky vás budem informovať. Zároveň vždy v tom okamihu znova hľadám najvýhodnejšie letenky. Je možné, že kvôli cene letenky sa odlet / prílet môže o kúsok posunúť (aj keď to nerobím rada). Toto si vždy so všetkými odkomunikujeme, aby to všetkým vyhovovalo.

Často kladené otázky

EXPLORE WITH SONA

OTÁZKY A ODPOVEDE

MOHLO BY VÁS ZAUJÍMAŤ AJ TOTO

Čo si určite nezabudnúť pribaliť?

Raja Ampat je horúca a vodná destinácia. Preto rozhodne odporúčam zobrať si svoje vlastné šnorchlovacie vybavenie (šnorchel, maska, plutvy), lykrové tričko na plávanie (alebo aj obyčajné, ktoré vám nebude ľúto máčať v mori, aby ste sa nespálili), opaľovacie krémy (odporúčam SPF 50 a ideálne tzv "reef friendly", čiže. nepoškodzujúce koralové útesy, to slnko tam fakt svieti inak), pokrývky hlavy (sandbanky nemajú žiaden tieň). Požičiavanie výbavy na lokálnych ostrovoch môže byť extrémny problém a tento raj si musíte užiť naplno.

Čo sa týka oblečenia, určite si nemusíte nosiť žiadne nejaké extra pekné, spoločenské oblečenie. Väčšinu času budeme na ostrovoch, čiže v plavkách, kraťasoch, šnorchlovacích tričkách a pod. Určite odporúčam nejaký sarong (ktorý sa vám napr. môže hodiť aj ako prikrývka na noc, ak neviete spať bez niečoho na sebe, lebo niekedy nie je nič na prikrytie k dispozícii), a fakt skôr staršie veci, ktoré vám nebude ľúto zapotiť, zašpiniť a pod. Práčovne a pod veci neexistujú, takže si treba zobrať so sebou dosť oblečenia, aby vám vydržalo, alebo si pribaliť nejaký prací prášok (odporúčam niečo ekologické, keďže tá voda pôjde rovno späť do pôdy / mora), aby ste si vedeli sem tam niečo preprať. PRO TIP, zabaľte si so sebou aj šnúru na vešanie prádla (alebo nejaké lanko) a zopár štipcov, aby ste si mali veci kde vysušiť. :) Indonézia je prevažne moslimská krajina, takže určite hlavne na presuny v Jakarte (i na letisku) aj v Sorongu odporúčam sa trošička zahaliť, aby ste zbytočne nemali pocit diskomfortu, ze na vás všetci pozerajú (oni asi aj tak budú, hlavne už v Raja Ampat, keďže turisti tam sú stále akoby novinkou). Na lokálnych ostrovoch, je to už potom viac menej jedno.

Čo sa týka obuvy odporúčam len nejaké šlapky, žabky, prípadne barefoot šlapky (ja mám od Nallu a milujem ich) a jedny tenisky, resp nejakú pevnú obuv, ktorú si dáte na výšľapy na vyhliadky / cestu k vodopádu cez džunglu. Ja som síce všetky zvládla vo vyššie uvedených barefootoch, ale je lepšie mať so sebou niečo, v čom vám fakt drží noha.

Odporúča sa priniesť si aj niektoré základné veci, ako repelent (vieme kúpiť aj v Sorongu lokálny lacný a celkom fajn), čelovku, obväzy, hygienické potreby a osobné lieky, keďže v blízkosti homestayov často nie sú žiadne obchody alebo zdravotné zariadenia.
Lokálne obchody majú veľmi obmedzenú ponuku produktov, takže to, bez čoho neviete vydržať pár dní treba pribaliť so sebou.

Dá sa platiť kartou? Mám zobrať EUR alebo USD?

lOkrem Sorongu, kde sa na väčšine miest platiť kartou dá, by som sa na platbu kartou rozhodne nespoliehala. Na lokálnych ostrovoch platba kartou nie je vôbec, ale zasa tam veľmi nemáte za čo platiť, pokiaľ sa nerozhodnete absolvovať nejaké extra exkurzie. Bankomaty sa dajú nájsť takisto iba v Sorongu. Pred odchodom si zistite, aké poplatky účtuje vaša banka za výber z bankomatu v Indonézii (CSOB má napr. poplatok 6 EUR). Odporúčam vybaviť si účet u online bánk ako napr Revolut alebo N26, ktoré majú výhodnejšie podmienky na výbery z bankomatov v zahraničí (rada poskytnem viac info). Ja väčšinou cestujem tak, že priletím, na letisku spravím jeden väčší výber, aby som ho nemusela tak skoro opakovať a tým pádom mám okamžite k dispozícii lokálnu menu a nemusím hľadať zmenáreň a riešiť poplatky a kurzy a pod. Čo sa týka nejakého budgetu, tak je to samozrejme veľmi individuálne podľa toho ako veľa a čo budete chcieť počas dňa jesť, ale vo všeobecnosti na lokálnych ostrovoch nie je až tak veľa možností ako "oplieskať" peniaze, takže myslím, si že denný budget cca 10 Eur na osobu by mal bohate stačiť. Berte to prosím naozaj len ako orientačnú sumu. Dá sa samozrejme minúť aj o polovicu menej ale aj raz toľko určite. Viac peniažkov budete potrebovať, ak by ste chceli absolvovať ďalšie výlety (myslím, že ich budeme mať požehnane, alebo napr. potápať)

S akými ďalšími nákladmi musím počítať?

Prosím, pozrite si sekciu Cenník, kde nájdete rozpísané ďalšie náklady. Voliteľný výlet do Wayag je 150 Eur na osobu (min 6 osôb)..

Je k dispozícii WIFI, internet, dáta?
Inernetové pripojenie na Raja Ampat je nie je veľmi nestabilné, pomalé resp. žiadne. Ale väčšina ubytovaní už má Starlink, takže sa väčšinou viete pripojiť online (niekde za mierny poplatok), ale teda len v časoch, kedy je pustená elektrina (vačšinou cca od 18-24tej, niekde dlhšie). Odporúčam po príchode na letisko kúpiť lokálnu turistickú sim kartu Telkomsel. Ak to budete chcieť urobiť už v Jakarte, treba im pri kúpe povedať, že idete do Raja Ampat, aby vám dali taký balíček dát, ktorý vám bude fungovať aj tam. Aj keď budete mať lokálnu simku, neznamená to, že budete online. Signál je miestami lepší (napr Kri), ale niekde nie je takmer žiadny (Rufas). Uistite sa preto, že máte v práci naozaj dovolenku, a že nikomu nebudete chýbať, ak nebudete napr. 3-4 dni online. Raja Ampat je super destinácia na online detox. :)

Aké počasie môžeme očakávať?
Počasie v danom termíne by malo byť relatívne stabilné, slnečné a teplé (ideme na začiatku hlavnej sezóny). Denné teploty cca 30-32 stupňov, nočné cca 27 stupňov. Je možné, že sem-tam ešte zaprší (väčšinou dážď ustane do cca dvoch hodín).

Máš cestovnú kanceláriu? Budeš fungovať ako delegát, ktorý bude s nami celý deň, pobyt? Máš poistenie a pod?
V tomto okamihu nemám cestovnú kanceláriu, ale verím, že v čase výletu už bude založená a budem vám vedieť poskytnúť v prípade záujmu aj zmluvy. A samozrejme aj poistenie insolventnosti by som už chcela mať v tom čase aktívne. Platbu vieme teoreticky riešiť cez PayPal, aby ste tam mali ich ochranu .V prípade nejakých pochybností Vám takisto viem poskytnúť kontakty, na ľudí, ktorí so mnou už na týchto výletoch boli, aby ste si mohli overiť moju dôveryhodnosť, prípadne si môžete pozrieť recenzie na Facebooku resp. Google, prípadne na mojom webe. Berte to skôr tak, že som vaša kamarátka, ktorá vám pomohla zorganizovať dovolenku, budem riešiť prípadné organizačné záležitosti a problémy, budem počas nej tráviť nejaký čas s vami, ale určite budú okamihy, kedy vás nechám osamote a budem si potrebovať riešiť vlastné veci. Lety budete musieť pravdepodobne absolvovať bezo mňa, tak ako už bolo spomenuté v sekcii Letenky, keďže ja na Raju Ampat budem letieť pravdepodobne z inej (mimo európskej) lokality Poskytnem vám, samozrejme, všetky informácie a podporu, no verím, že to zvládnete a v konečnom dôsledku sa možno aj niečo nové naučíte. :) Poistenie hmotnej zodpovednosti nemám, takže idete každý na vlastnú zodpovednosť, určite však odporúčam uzatvoriť si cestovné poistenie aj s Covid krytím a stornom cesty.

Čo potrebujem pre vstup do Indonézie?
Turistické víza na 30 dní sa dajú vybaviť online pár dní pred príletom, k ich udeleniu budete potrebovať doložiť spiatočnú letenku (budete mať) a platný pas min 6 mesiacov po odchode z Indonézie (prosím skontrolujte si platnosť pasu čím skôr, aby ste mali dostatok času vybaviť si nový v prípade potreby). Okrem toho sa tam vypisujú nejaké online formuláre (zdravotný a colný, ale to si prejdeme potom spolu, keďže toto ľúbia meniť každú chvíľu.

Aké sú podmienky rezervácie?
Počet miest pre tento výlet je obmedzený na max. 9 účastníkov (plus ja). V prípade záujmu je potrebné si miesto zarezervovať uhradením 30% zálohy z ceny výletu. Zvyšnú sumu je potrebné uhradiť 30 dní pred odletom.

Čo v prípade, ak nebudem môcť ísť?
Ideálne by bolo, ak by ste za seba našli náhradu. V prípade, že tak nebudete vedieť spraviť a zrušíte výlet viac ako 30dní pred odletom, bude vám účtovaný storno poplatok vo výške 30%. Ak svoju účasť zrušíte menej ako 30 dní pred odletom, bude vám účtovaný storno poplatok 50%. Ak zrušíte výlet menej ako 15 dní pred odletom, bude vám účtovaný poplatok vo výške 90%.

Ak sa bude musieť zrušiť celý výlet kvôli nedostatočnému záujmu (min je 6 účastníkov) bude vám vrátená celá záloha. Finálne rozhodnutie, či sa výlet bude alebo nebude konať padne najneskôr 2 mesiace pred plánovaným odletom.

Ako si kúpim letenku? Dá sa letenka zrušiť, ak nebudem môcť ísť?
S rezerváciou letenky vám rada pomôžem. Môžem ju spraviť ja (po prijatí úhrady ceny letenky a poskytnutí potrebných údajov od vás), prípadne si môžeme dohodnúť video hovor, počas ktorého vás prevediem rezervačným procesom a letenku si zabookujete sami (za mňa lepší proces, lebo sa opäť môžete naučiť niečo nové a uvidíte, že proces rezervácie je v podstate celkom jednoduchý). Ak ste skúsenejší a moju pomoc nepotrebujete, pošlem vám len údaje o presných letoch a časoch, aby ste si zarezervovali správny let a rezerváciu si môžete spraviť bez mojej pomoci. V prípade, že sa nakoniec výletu nebudete môcť zúčastniť, letecké spoločnosti väčšinou ponúkajú možnosť zmeny dátumu rezervácie, prípadne vrátenie peňazí, resp voucher. Veľa závisí od toho, akú letenku si kúpite. Každopádne odporúčam mať dobré cestovné poistenie, ktoré vám pokryje aj nenastúpenie na cestu.

O MNE

EXPLORE WITH SONA

Volám sa Soňa, som na tomto svete už nejaký ten rok a zo všetkého najviac milujem cestovanie, objavovanie nových krásnych miest na našej magickej planéte, spoznávanie nových kultúr a stretávanie nových ľudí. Okrem toho rada trávim čas cvičením jógy, stand up paddle boardovaním, plávaním, freedivingom a v zime snowboardovaním. Snažím sa takisto zlepšiť v surfovaní.

Rada ľuďom pomáham nájsť odvahu začať cestovať bez využívania služieb klasických cestovných kancelárií a objaviť svet z iného uhla pohľadu ako spomedzi ohradeného rezortu, o ktorom si myslím, že je omnoho obohacujúcejší. Organizovaniu skupinových výletov sa venujem 5 rokova stihla som sprevádzať cestách cez 100 klientov, v 4 rôznych krajinách na 22 rôznych výletoch.

Na Instagrame ma nájdete pod menom @explorewithsona.

ĎAKUJEM ZA VÁŠ ČAS

Ak máte akékoľvek ďalšie otázky, neváhajte ma kontaktovať, ideálne na nižšie uvedenej emailovej adrese, prípadne na Whatsappe. Často sa nachádzam v zahraničí, takže klasické volanie nie je vždy možné.

V prípade, že ste sa rozhodli pre niektorý z výletov, dajte mi čím skôr vedieť, aby sme doriešili zálohu a prípadne zarezervovali vaše letenky. Počet miest je limitovaný (max. 9 osôb). Ďalšie výlety a termíny nájdete na www.explorewithsona.com

HI@EXPLOREWITHSONA.COM 0903 851 119