

FILIPÍNY

VOL. 1

28.11. - 10.12.2025

EXPLORE WITH SONA

VITAJTE

Ďakujem za váš záujem o mnou organizovaný skupinový výlet na ďalšie z nezabudnuteľných miest, ktoré som navštívila, a to dychberúce Filipíny. Na Filipínach som minulý rok strávila tri týždne, počas ktorých som sa snažila toho preskúmať čo najviac, aby som toto nádherné miesto na zemi mohla predstaviť ďalším ľuďom, ktorí o návšteve tejto krajiny zatiaľ len snívajú. Tento výlet bude už v tom čase (ak všetko pôjde podľa plánu) cca sedemnásty mnou organizovaný skupinový výlet, ale prvý na Filipíny. Tak sa podíme pozrieť na to, čo som pre vás vymyslela.



OBSAH

FILIPÍNY 2025

01

Prečo ísť práve na Filipíny?

02

Ostrovky a miesta, ktoré navštívime

04

Kde budeme bývať

06

Výlety a exkurzie, ktoré podnikneme

08

Itinerár

10

Cenník

12

Ako sa tam dostať?

14

Často kladené otázky



FILIPÍNY

PREČO PRÁVE TÁTO KRAJINA?

S viac ako 7 000 ostrovmi na preskúmanie je táto juhovýchodná ázijská krajina rajom pre objavovateľov. Prečo ísť? Podíme sa do toho pustiť.

Najprv sa pozrime na pláže. Od ikonických brehov Boracay po nedotknuté piesočné pláže El Nida a Coron, Filipíny sú známe svojimi dychberúcimi pobrežiami. Predstavte si, že oddychujete na bielom piesku, s krištáľovo čistými vodami pred vami. Ale nejde len o pláže – sú to úchvatné vápencové útesy, skryté lagúny a tajomné ostrovy, ktoré skutočne robia z Filipín raj.

V El Nide a Corone objavíte niektoré z najúžasnejších miest na planéte. Z vody vyrastajú majestátne vápencové útesy, vytvárajúc surrealistické pozadie pre vaše dobrodružstvá.

Preskúmame skryté lagúny a tajné pláže ukryté medzi ostrovmi, ale ponoríme sa aj pod hladinu, aby sme objavili živé korálové útesy preplnené morským životom. Či už sa budete kajakovať cez úžasné dychberúce lagúny obkolesené veľkolepými vápencovými útesmi, alebo šnorchlovať v závetrí zálivov, krása El Nida a Coronu vás nechá bez slov.

Ale Filipíny nie sú len o prírodnej kráse – ide aj o ľudí. Milí, ústretoví a vždy s úsmevom na tvári, Filipínci vás budú prijímať ako rodinu, kamkoľvek pôjdete.

Tak na čo ešte čakáte? Preskúmajte spolu so mnou Filipíny a zistíte, prečo sú najlepším miestom pre dobrodruhov a milovníkov pláží.

An aerial photograph of a tropical island with lush green vegetation and a sandy beach. The water is a vibrant turquoise color, indicating a shallow reef flat. In the background, there are more islands and a cloudy sky.

Kam pôjdeme?

EXPLORE WITH SONA

Nebudeme si klamať, Filipíny sú obľúbenou turistickou destináciou (a mne je už teraz jasné, že prečo), a bohužiaľ na určitých ostrovoch doslova praskajú vo švíkoch pod náporom turistov.

Niektoré z týchto populárnych miest si určite pôjdeme pozrieť aj my, lebo fakt stoja za to, ale určite sa vás pokúsim zaviesť aj na miesta, ktoré ešte nie sú úplne prefláknuté.

OSTROVY

K A M S A P O Z R I E M E ?

Vybrať len zopár ostrovov, na ktoré pôjdeme počas nášho výletu, keď sa Filipíny skladajú z 7000 ostrovov je pomerne náročná úloha. Tentokrát som však vybrala tieto ostrovy, keďže tie som ja sama preskúmala troška. Do budúca je pravdepodobnosť, že každý výlet na Filipíny bude mať inú kombináciu ostrovov, uvidíme, aké ešte objavím počas ďalšej návštevy. Tentokrát som však pre vás z piatich väčších, ktoré som navštívila, vybrala tieto:



CORON


Ďalší nádherný ostrov, resp. oblasť v Palawane, do ktorej sa pozrieme je Coron. Táto časť Filipín v sebe ukrýva toľko nádherných zákutí a zaujímavých spotov, že je extrémny problém vybrať, čo bude najlepšie absolvovať, pretože všetko to za tých pár dní nestihneme. Je tu veľa potopených vrakov, ktoré su rajom pre potápačov a freediveerov, ale niektoré sa dajú vidieť aj pri šnorchlovaní. Neskutočné sladkovodné jazerá Barracuda a Kayangan Lake vás nechajú v nemom úžase, rovnako ako dychberúca lagúna Twin Lagoon.

Nezostaneme ale len na Corone, pojdeme sa odtiaľto pozrieť aj na ďalšie dva menšie ostrovčeky Pass a Black Island.

EL NIDO

Mestečko El Nido ukryté na severozápade ostrova Palawan, sa môže pochváliť nespočetným množstvom nádherných lagún ukrytých medzi vápencovými útesmi, čistými tyrkysovými vodami a odľahlými plážami. Pôjdeme odtiaľto na viacero denných exkurzií, počas ktorých objavíme lagúny, jaskyne, ďalšie maličké ostrovčeky a čo to samozrejme aj pošnorchlujeme. :)

Mestečko má super vibe, je v ňom kopec výborných reštaurácií, ale aj obchodíkov, z ktorých si určite prinesiete domov nejaký ten suvení.





EXPLORE WITH SONA

Kde budeme bývat?

UBYTOVANIE

KDE SA UBYTUJEME?



Ubytovanie na každom z ostrovov je starostlivo vybrané, aby ste si váš pobyt na Filipínach mohli naplno užiť,, poskytujú všetok komfort, wifi je samozrejmosť (i keď niekedy nefunguje úplne spoľahlivo, takže odporúčam kúpiť si lokálnu SIM/eSIM). Niektoré ubytovania sú s raňajkami v cene, niektoré nie. Presný výpis nájdete v časti Cenník.

Ak sa chcete o jednotlivých ubytovaniach dozvedieť viac, kliknite na názov ubytovania.


PRIVATO MAKATI, MANILA



THE RIDGE, CORON



KELOOMA CAMPS



INNGO TOURIST INN, EL NIDO





Výlety & zážitky


EXPLORE WITH SONA

EXKURZIE

AKÉ VÝLETY SÚ PRIPRAVENÉ?



Ak ste milovníkmi aktívnych dovolení, tak sa máte na čo tešiť. Toto bude naozaj aktívny výlet plný exkurzií a výletov, a zároveň aj presunov (nikde nespíme viac ako 4 noci a vystriedame za celý pobyt 5 rôznych ubytí, tak vás na to dopredu upozorňujem. Ak sa chcete len váľať na pláži, resp. pri bazéne, tak prosím, ďalej už ani nečítajte a skúste si nájsť dovolenku cez nejaký iný kanál. Ak chcete naopak vidieť čo najviac z Filipín a okolitých ostrovov v krátkom čase, tak tento výlet je pre vás ako stvorený, čítajte, prosím, ďalej. :)



V oblasti Palawan, čiže El Nido a Coron absolvujeme viacero denných exkurzií, aby sme objavili ikonické miesta týchto oblastí ako napríklad Barracuda Lake, Twin Lagoon, Smith's Beach, Secret Lagoon, Snake Island, Cudongung Cave a mnoho ďalších. Pôjdeme si pozrieť aj ostrovy Pass a Black Island. Keďže ja sa venujem freedivingu a milujem objavovanie podmorského sveta, určite nás čaká aj šnorhlovanie na viacerých zastávkach. Exkurzie budú privátne, čiže len naša skupinka, aby sme si mohli itinerár a časy upraviť podľa našich predstáv.

Pri presune medzi Coronom a El Nido nás čaká úžasná trojdňová expedícia, počas ktorej sa presunieme medzi týmito dvoma miestami loďkou. Objavíme touto cestou ďalšie dychberúce a čarovné ostrovy, navštívime lokálnu dedinku, budeme hrať volejbal na opustených ostrovoch, šnorhlovať do súťosti, pozorovať úžasné západy slnka a jesť chutné jedlá pripravené lokálnymi kuchármi. Prespíme v zaujímavých kempoch na opustených ostrovoch. Možno bude aj táborák. Toto bol pre mňa fakt super zážitok, určite 100x lepšie ako ísť 5 hodín trajektom a nevidieť nič. Na toto sa veľmi teším.



Aký je plán?

EXPLORE WITH SONA





28.11. - 10.12.2025 12 NOCÍ

28. Prílet Manila, oddych

29. Let do Coron check in oddych, uvítacia večera

30. Objavovanie Coron – poldňová exkurzia pláže, zátoky, šnorchlovanie

1. Celodenná exkurzia na ostrovy Pass Island a Black Island

2. Objavovanie Coron – poldňová exkurzia pláže, zátoky, šnorchlovanie

3. Check-out, expedícia do oblasti El Nido, po ceste zastávky na šnorchlovanie a na opustených ostrovoch

4. Expedícia do oblasti El Nido, po ceste zastávky na šnorchlovanie a na opustených ostrovoch a v lokálnej dedinke

5. Príchod do oblasti El Nido, check in, oddych

6. Objavovanie El Nido – poldňová exkurzia, pláže, zátoky, šnorchlovanie

7. Objavovanie El Nido – celodňová exkurzia na katamaráne

8. Objavovanie El Nido – poldňová exkurzia, pláže, zátoky, šnorchlovanie, rozlúčková večera

9. Oddych, check out, let do Manila, jedna noc v Manila.

10. Let domov

Poznámka: Program je orientačný, je možné že sa bude musieť trochu upraviť počas pobytu, napríklad v závislosti od počasia, odporúčaní lokálcov, kedy je vhodné ísť na niektoré exkurzie, prípadne podľa vašich preferencií a pod.

KOLKO MA TO BUDE STÁŤ?

EXPLORE WITH SONA





CENNÍK

S AKÝMI NÁKLADMI MUSÍTE RÁTAŤ?

Čo je zahrnuté v cene?

- ubytovanie na 2 noci v Manile bez penzie
- ubytovanie na 4 noci v El Nido bez penzie
- ubytovanie na 2 noci v Keeloma kempoch s plnou penziou
- ubytovanie na 4 noci v Corone v s raňajkami
- všetky transfery medzi ostrovami, ubytovaniami, letiskami atď.
- šesť fantastických exkurzií (viď plán vyššie)
- vstupné poplatky na všetky exkurzie a výlety
- uvítacia a rozlúčková večera
- moja účasť a prípadná pomoc a riešenie problémov (verím, že žiadne nebudú) počas celého pobytu
- zopár fotiek a videí z exkurzií na pamiatku
- množstvo nezabudnuteľných zážitkov

Čo ešte bude treba platiť?

- letenky medzinárodné - cena okolo 500-800€
- vnútroštátne letenky - cena cca 200€.
- zvyšná strava - v lokálnych reštauráciách sa viete veľmi dobre najesť už od cca 4€, veľký výber
- vreckové
- poistenie

Cena

€1490 / 1 osoba

Pozn.

Cena je za 1 osobu v zdieľanej dvojlôžkovej izbe. V prípade záujmu o samostatnú izbu sa mi ozvite, pozrieme sa na výšku príplatku.

Kedy poletíme?

EXPLORE WITH SONA



LETENKY

AKO SA TAM DOSTANEME?



Vzhľadom ku konštantne sa meniacej cene leteniek, letenky nie sú zahrnuté v cene výletu. Vždy čakáme, pokiaľ sa neprihlási aspoň 5 účastníkov, kým sa kúpia letenky.

O tom, že je čas kúpiť letenky vás budem informovať. Zároveň vždy v tom okamihu znova hľadám najvýhodnejšie letenky. Je možné, že kvôli lepšej cene letenky sa odlet / prilet môže posunúť o deň max dva. Toto si vždy so všetkými odkomunikujeme, pred kúpou leteniek, aby to všetkým vyhovovalo. V čase prípravy brožúry dokonca letenky na cestu späť ešte neboli v ponuke. Do okamihu kedy budeme letenky kupovať, sa bude ponuka letov ešte veľa krát meniť. Vnútroštátne letenky, tu zatiaľ neuvádzam, ich časy si určíme neskôr, ich odhadovanú cenu nájdete v časti Cenník. V prípade otázok, alebo ak potrebujete pomôcť s rezerváciou, sa mi pokojne ozvite!



Často kladené otázky

EXPLORE WITH SONA



OTÁZKY A ODPOVEDE

MOHLO BY VÁS ZAUJÍMAŤ AJ TOTO

Čo si určite nezabudnúť pribaliť?

Tento výlet na Filipíny bude veľmi aktívny. Budeme tam mať pomerne veľa presunov a zopár krásnych, ale rozlohou menších ubytíek, preto odporúčam pobaliť sa čo najminimalistickejšie, aby sa vám ľahko balilo pri častých presunoch.

Extrémne veľa času strávime na lodiach, plážach, pri šnorchlovaní, takže určite odporúčam zobrať si aspoň 2-4 plavky a svoje vlastné šnorchlovacie vybavenie (šnorchel, maska, plutvy), ak ho máte a chce sa vám ho baliť. Ak nie, budete si môcť šnorchlovaciu výstroj požičať, ale častokrát napr len masku a šnorchel, plutvy nie. Vezmite si aj lykrové tričko na plávanie, resp. plavky s dlhým rukávom (alebo aj obyčajné, ktoré vám nebude ľúto máčať v mori), aby ste sa nespálili, minimálne jeden uterák na pláž (odporúčam tie tenké z Decathlonu), opalovacie krémy (odporúčam SPF 50, to slnko tam fakt svieti inak), pokrývky hlavy.

V podstate na celý výlet vám stačia nejaké šlapky/žabky (ja odporúčam barefoot sandále značky Naalu), ale kludne si na cestu zoberte aj jednu pevnú obuv (tenisky postačia), prípadne aj topánky do vody, na niektorých miestach je celkom dosť morských ježkov.

Teploty by mali byť počas celého výletu pomerne vysoké, nemyslím si, že budeme potrebovať nejaké teplé oblečenie, ale pre istotu určite odporúčam pribaliť si aj nejakú teplejšiu mikinu a tepláky alebo legíny. Kludne stačí to, v čom budete napr cestovať, keďže lietadlá sú väčšinou vyklimované, a býva v nich zima, tak tam pravdepodobne budete mať aj tak niečo teplejšie na sebe.

Na Filipínach sa veľmi ľahko môže stať, že nás počas výletu zastihne dážď, preto odporúčam vziať si aj nejaký pršiplášť alebo pončo (ideálne niečo malé a skladné, čo viete mať stále so sebou v batohu či taške).

Tak, ako to pri cestovaní do takýchto krajín býva, môže sa stať, že vám nesadne nejaké jedlo (ja som za tri týždne nemala vôbec žaden problém). Nie je to až také časté ako v Egypte, alebo na Bali, ale ak si chcete pre istotu pribaliť čierne uhlie, Imodium, Smektu a pod, nebude to na škodu. Každopádne, tieto veci sa dajú kúpiť aj priamo v lekárňach, takže to nie je nevyhnutné. Samozrejme akékoľvek iné lieky, ktoré máte na predpis, alebo sa bez nich nezaobídete sa môžu zísť. Ako som vyššie spomenula, veľa času budeme aj na lodkách, takže ak viete, že vám býva zle, tak nezabudnite aj na nejaký kinedryl, prípadne nejaké alternatívne riešenia na tento problém.

Máš cestovnú kanceláriu? Budeš fungovať ako delegát, ktorý bude s nami celý deň, pobyt? Máš poistenie a pod?

V tomto okamihu nemám cestovnú kanceláriu, je to z legislatívneho hľadiska veľmi náročné, proces som začala, ale ešte to nejaký ten piatok potrvá, kým to bude všetko vybavené a založené. Ale mám živnosť na prevádzkovanie cestovnej agentúry a poskytovanie sprievodcovských služieb. V prípade potreby vieme pripraviť zmluvu, ale preferujem menej legislatívy a viac zábavy. :) Platbu vieme teoreticky riešiť cez PayPal, aby ste tam mali ich ochranu. V prípade nejakých pochybností Vám takisto viem poskytnúť kontakty, na ľudí, ktorí so mnou už na týchto výletoch boli, aby ste si mohli overiť moju dôveryhodnosť. Berte to skôr tak, že som vaša kamarátka, ktorá vám pomohla zorganizovať dovolenku, budem riešiť prípadné organizačné záležitosti a problémy, budem počas nej tráviť nejaký čas s vami, ale určite budú okamihy, kedy vás nechám osamote a budem si potrebovať riešiť vlastné veci. Lety budete musieť absolvovať bezo mňa, keďže ja na Filipíny budem letieť pravdepodobne z inej (mimo európskej) lokality. Poskytnem vám, samozrejme, všetky informácie a podporu, no verím, že to zvládnete a v konečnom dôsledku sa možno aj niečo nové naučíte. :) Poistenie hmotnej zodpovednosti nemám, takže idete každý na vlastnú zodpovednosť, preto určite odporúčam uzatvoriť si cestovné poistenie aj s Covid krytím a stornom cesty.

Aké počasie môžeme očakávať?

Počasie v danom termíne by malo byť relatívne stabilné, snečné a teplé (ideme na hrane hlavnej sezóny). Denné teploty cca 25–28 stupňov, nočné cca 18–20 stupňov. Možné, že sem-tam zaprší (väčšinou dážď ustane do cca dvoch hodín).

S akými ďalšími nákladmi musím počítať?

Prosím, pozrite si sekciu Cenník, kde nájdete rozpisané ďalšie predpokladané náklady. V oblasti Coron, budeme mať ešte jeden deň taký, že sa tam bude dať absolvovať jedna exkurzia, ale tá už nie je v cene, lebo sa obávam, že nebudeme mať energiu na ňu. Ak by sme sa dohodli, že chceme ísť ešte aj na tú, tak treba počítať ešte asi s ďalšími cca max 50 Eurami na túto ďalšiu exkurziu.

Je k dispozícii WIFI?

Na oboch ubytovaniach WIFI je, ale úprimne, nie vždy funguje spoľahlivo, resp dosiahne do všetkých izieb. Odporúčam preto určite po príchode na letisko kúpiť lokálnu turistickú sim kartu. Počas dvojdňovej exkurzie z El Nido do Coron treba počítať s tým, že sa určitý čas budeme nachádzať aj mimo pokrytia signálom (čo je celkom super na oddych).

Čo potrebujem pre vstup na Filipíny?

Cestovný pas, platný najmenej 6 mesiacov po návrate z Filipín s minimálne 2 voľnými stranami (jedna dvojstrana) a spätnú letenku, resp letenku do ďalšej destinácie, s odletom nie neskôr ako 30 dní po príchode do krajiny.

Aké sú podmienky návratu na SR?

Momentálne nie sú pri návrate na Slovensko žiadne obmedzenia. Bohužiaľ, treba počítať s tým, že tieto podmienky sa do dátumu príchodu môžu ešte zmeniť. V úplne najhoršom prípade treba počítať s tým, že nezaočkované aj zaočkované osoby budú musieť po návrate zostať v karanténe. Verím však, že takáto situácia nenastane.

Aké sú podmienky rezervácie?

Počet miest pre tento výlet je obmedzený na max. 9 účastníkov. V prípade záujmu je potrebné si miesto zarezervovať uhradením 30% zálohy z ceny výletu. Zvyšnú sumu je potrebné uhradiť 21 dní pred odletom.

Čo v prípade, ak nebudem môcť ísť?


Ideálne by bolo, ak by ste za seba našli náhradu. V prípade, že tak nebudete vedieť spraviť a zrušíte výlet viac ako 21 dní pred odletom, bude vám účtovaný storno poplatok vo výške 30%. Ak svoju účasť zrušíte menej ako 21 dní pred odletom, bude vám účtovaný storno poplatok 50%. Ak svoju účasť zrušíte menej ako 7 dní pred odletom, bude vám účtovaný storno poplatok 90%.

Ak sa bude musieť zrušiť celý výlet kvôli kvôli nedostatočnému záujmu (minimálny počet je 5 účastníkov), bude vám vrátená celá záloha. To, či sa výlet bude konať alebo nie, bude potvrdené najneskôr 2 mesiace pred plánovaným odletom.

Ako si kúpim letenku? Dá sa letenka zrušiť, ak nebudem môcť ísť?

S rezerváciou letenky vám rada pomôžem. Môžem ju spraviť ja (po prijatí úhrady ceny letenky a poskytnutí potrebných údajov od vás), prípadne si môžeme dohodnúť video hovor, počas ktorého vás prevediem rezervačným procesom a letenku si zbookujete sami (za mňa lepší proces, lebo sa opäť môžete naučiť niečo nové a uvidíte, že proces rezervácie je v podstate celkom jednoduchý). Ak ste skúsenejší a moju pomoc nepotrebuje, pošlem vám len údaje o presných letoch a časoch, aby ste si zarezervovali správny let a rezerváciu si môžete spraviť bez mojej pomoci.

V prípade, že sa nakoniec výletu nebudete môcť zúčastniť, letecké spoločnosti väčšinou ponúkajú možnosť zmeny dátumu rezervácie, prípadne vrátenie peňazi, resp voucher. Veľa závisí od toho, akú letenku si kúpite. Každopádne, odporúčam mať dobré cestovné poistenie, ktoré vám v prípade zrušenia letu, napr. kvôli COVID dôvodom, kryje aj letenky (je potrebné ho uzatvoriť ideálne aspoň dva týždne pred odletom). V prípade ďalších otázok sa mi pokojne ozvite, môžeme si to prejsť detailnejšie.



O MNE

EXPLORE WITH SONA

Volám sa Soňa, som na tomto svete už nejaký ten rok a zo všetkého najviac milujem cestovanie, objavovanie nových krásnych miest na našej magickej planéte, spoznávanie nových kultúr a stretávanie nových ľudí. Okrem toho rada trávim čas cvičením jógy, stand up paddle boardovaním, plávaním, freedivingom, v zime snowboardovaním a po novom aj surfovaním.

Rada ľuďom pomáham nájsť odvahu začať cestovať bez využívania služieb klasických cestovných kancelárií a objaviť svet z iného uhla pohľadu ako spomedzi ohradeného rezortu, o ktorom si myslím, že je omnoho obohacujúcejší. Na Instagrame ma nájdete pod menom [@explorewithsona](https://www.instagram.com/explorewithsona).





ĎAKUJEM ZA VÁŠ ČAS

Ak máte akékoľvek ďalšie otázky, neváhajte ma kontaktovať, ideálne na nižšie uvedenej emailovej adrese, prípadne na Whatsapp. Často sa nachádzam v zahraničí, takže klasické volanie nie je vždy možné.

V prípade, že ste sa rozhodli pre niektorý z výletov, dajte mi čím skôr vedieť, aby sme doriešili zálohu a prípadne zarezervovali vaše letenky. Počet miest je limitovaný (max. 9 osôb). Ďalšie výlety a termíny nájdete na www.explorewithsona.com